


	388	199	466	412	572	460	184	535	323	3539	I N T I A L S	433	529	198	412	408	504	458	133	430	3505	7044				
	377	140	409	386	542	437	161	500	304	3256		346	513	180	374	348	494	427	124	396	3202	6458				
	331	122	338	339	494	400	140	468	276	2908		318	450	141	310	341	455	404	107	385	2911	5819				
Handicap	9	13	3	11	5	1	17	15	7			16	6	12	10	8	18	2	14	4						
Hole	1	2	3	4	5	6	7	8	9	Out		10	11	12	13	14	15	16	17	18	In	Tot	Hcp	Net		
Par	4	3	4	4	5	4	3	5	4	36	4	5	3	4	4	5	4	3	4	36	72					
	259	87	318	270	392	378	74	406	218	2402	300	381	85	298	292	421	320	63	266	2426	4828					
Handicap	13	15	7	11	1	5	17	3	9		14	2	18	12	8	4	6	16	10							

Date:

Scorer:

Attest:



303.660.2200

www.golfplumcreek.com

Pete Dye Stadium Course